


Consoante R r maiúscula:


R R - R - R - R - R - R - R - R - R - R - R - R


R R -

R R -

Palavras iniciadas pela consoante r:

 rádio

 remo

 rede

Separe as sílabas das palavras:

remo
 ruído
 robô


remédio
 roupa
 rua

Escreva 3 palavras com:


m
 m
 d
 p

Complete as sentenças matemáticas.

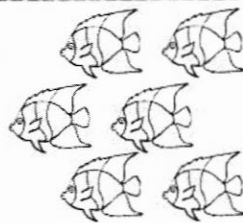
Observe os sinais.



$1 + \underline{\quad} = \underline{\quad}$




$5 - \underline{\quad} = \underline{\quad}$




$3 + \underline{\quad} = \underline{\quad}$

Junte os elementos e complete:




$\square + \square = \square$



$\square + \square = \square$

Desenhe flores entre a casinha e a árvore.



Consoante R R maiúscula:

R R - R - R - R - R - R - R - R - R - R - R - R

R R -

R R -

Copie com atenção:



roupa

• _____

• _____

• _____



rede

• _____

• _____

• _____



Rui

• _____

• _____

• _____

Copie a frase:

A roupa do rei é nova.

Escreva 3 palavras iniciadas por:

r _____

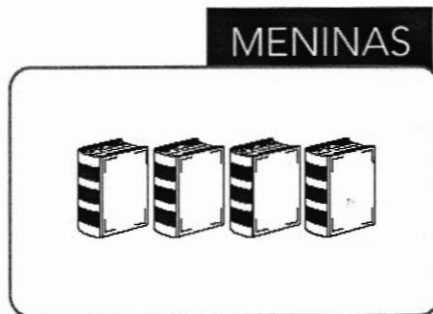
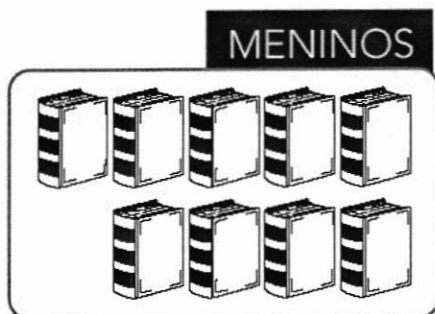
p _____

m _____

d _____

Maior que e menor que.

Compare a quantidade de livros lidos pelos meninos com a quantidade de livros lidos pelas meninas.



9 é maior que 4

Para indicar que uma quantidade é maior que a outra usamos o sinal $>$:

$$9 > 4.$$

9 é maior que 4.

Para indicar que uma quantidade é menor que a outra usamos o sinal $<$:

$$4 < 9.$$

4 é menor que 9.

Indique a quantidade de cada conjunto e complete usando $>$ ou $<$.

 <input type="text"/> _____ <input type="text"/>	 <input type="text"/> _____ <input type="text"/>	 <input type="text"/> _____ <input type="text"/>	 <input type="text"/> _____ <input type="text"/>
---	---	---	---

Complete as palavras com ra - re - ri - rø - ru:

ia da de a

Junte as sílabas e forme palavras:

ru + a = da + ma + de =
 re + ut + pa = pi + ta + me =
 me + ri + t + me = da + ma =

Dê o feminino das palavras:

o papai a o vovô a
 o menino a o mano a

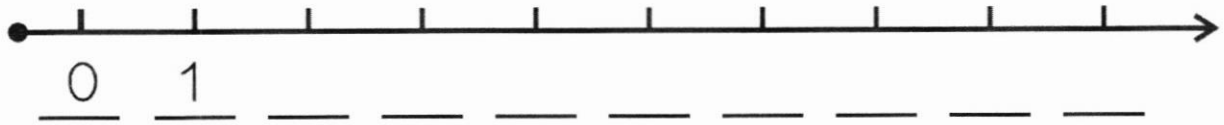
Forme frases com:

rádio
 rio

Complete as famílias e estude-as:

r →
 p →
 m →
 d →
 v →
 n →
 a →
 u →

Numere a reta:



Escreva o número que vem antes:

	1
--	---

	3
--	---

	5
--	---

	7
--	---

	9
--	---

Escreva o número que vem depois:

0	
---	--


6	
---	--

8	
---	--

Risque os animais que estão saindo e complete as subtrações:



$$\square - \square = \square$$



$$\square - \square = \square$$

Corumbá, _____ de _____ de _____.

Nome: _____

_____, 1º Ano - _____.

Consoante R r

r | r - r - r - r - r - r - r - r - r - r - r -

r | r -

r | r -

Família da consoante r:

ra - re - ri - ro - ru - rã

• _____

• _____

Leia e passe para a letra cursiva:

Vovó deu uva ao nenê.

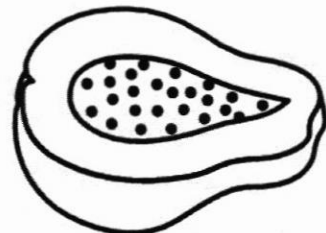
• _____

A ave da menina voou.

• _____

Coloque a sílaba inicial:





Ditado

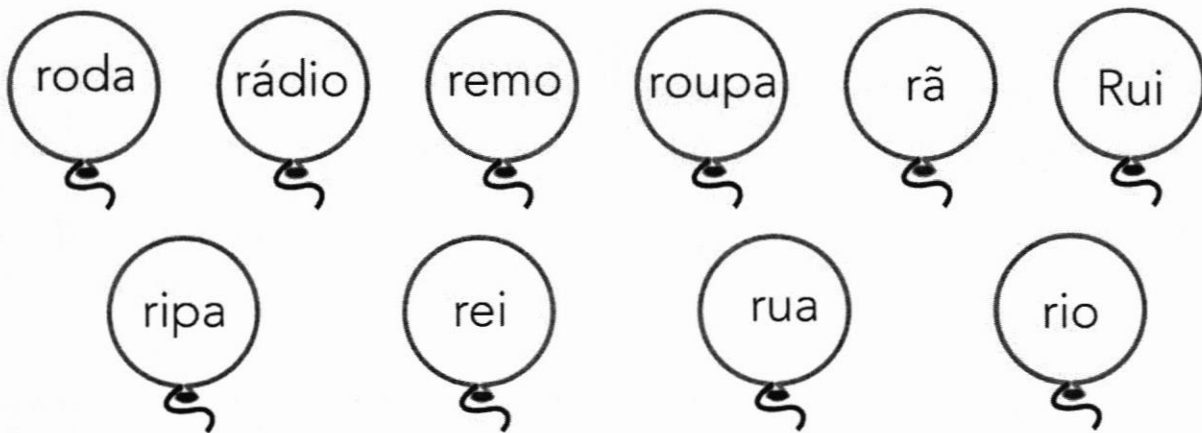
• _____ • _____ • _____

• _____ • _____ • _____

Pintura e colagem.



Separe as palavras corretamente



ra	re	ri	re	ru
----	----	----	----	----

•	•	•	•	•
---	---	---	---	---

•	•	•	•	•
---	---	---	---	---

Leia e passe para a letra cursiva:

Rui _____
 Roma _____
 rádio _____
 roupa _____
 remo _____
 roda _____

Nádia _____
 Nina _____
 nome _____
 nove _____
 anão _____
 navio _____

Ditado de palavras conhecidas:

•	•
•	•
•	•
•	•

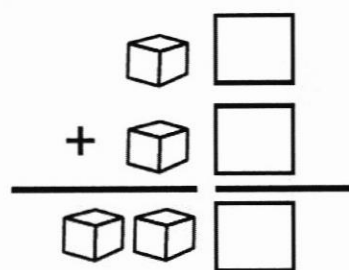
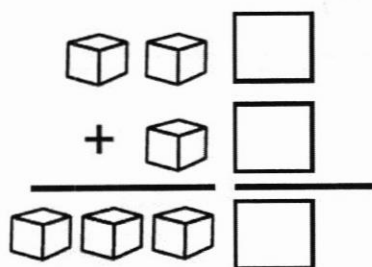
Numere a reta:



Complete com o número que falta.

4 _____ 6 7 _____ 9 0 _____ 2 5 _____ 7

Vamos fazer diferente.




Pinte:

O quadrado de vermelho.

O triângulo de amarelo.

O círculo de azul.



Observe a sílaba inicial das palavras e coloque no lugar certo.

rua - rio - rede - roupa - roda
 rádio - rainha - ripa - reme - Rui

ra	re	ri	ro	ru
•	•	•	•	•
•	•	•	•	•

Separe as sílabas:

avenida	<input type="text"/>	<input type="text"/>	<input type="text"/>	<input type="text"/>	robô	<input type="text"/>	<input type="text"/>
remédio	<input type="text"/>	<input type="text"/>	<input type="text"/>	<input type="text"/>	pano	<input type="text"/>	<input type="text"/>
pavio	<input type="text"/>	<input type="text"/>	<input type="text"/>	<input type="text"/>	menê	<input type="text"/>	<input type="text"/>

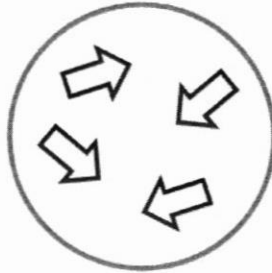

Coloque nome nas gravuras:



Complete as famílias e estude-as!

p	→	<input type="text"/>	<input type="text"/>	<input type="text"/>	<input type="text"/>	<input type="text"/>	<input type="text"/>
m	→	<input type="text"/>	<input type="text"/>	<input type="text"/>	<input type="text"/>	<input type="text"/>	<input type="text"/>
v	→	<input type="text"/>	<input type="text"/>	<input type="text"/>	<input type="text"/>	<input type="text"/>	<input type="text"/>
d	→	<input type="text"/>	<input type="text"/>	<input type="text"/>	<input type="text"/>	<input type="text"/>	<input type="text"/>
n	→	<input type="text"/>	<input type="text"/>	<input type="text"/>	<input type="text"/>	<input type="text"/>	<input type="text"/>
r	→	<input type="text"/>	<input type="text"/>	<input type="text"/>	<input type="text"/>	<input type="text"/>	<input type="text"/>

Faça a correspondência entre os conjuntos.
 Escreva os números e use os sinais = ou \neq .



Forme os pares para a dança da quadrilha:



Corumbá, _____ de _____ de _____.

Nome: _____

_____, 1º Ano - _____.

Leia e passe para a letra cursiva:

R _____ r _____

N _____ n _____

roda _____

nove _____

remo _____

nenê _____

rodo _____

neve _____

roupa _____

não _____

remédio _____

navio _____

Rui _____

Nina _____

Ordene as frases:

4 6 3 1 7 5 2
 uma ao deu O menina moeda rei.

6 5 3 1 4 2
 menê ao deu A remédio mamãe.

Separe as sílabas.

remédio

rio

roupa

rede

ripa

rua

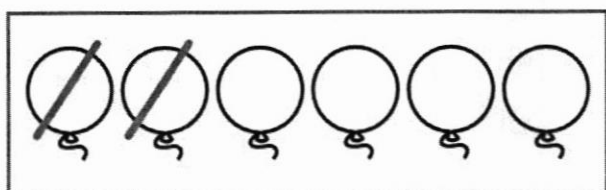
Ditado:

_____	_____	_____
_____	_____	_____
_____	_____	_____


Escreva os números em ordem crescente de 1 até 30.

1 - _____

Efetue as subtrações:




$$\square - \square = \square$$



$$\square - \square = \square$$

Indique a quantidade dos elementos de cada conjunto e coloque os sinais > (maior que), < (menor que) ou = (igual).





Corumbá, _____ de _____ de _____.

Nome: _____

_____, 1º Ano - _____.

Leia e passe para letra cursiva:

Rui Pepeu Vavá

Davi Adão Diva

Leia:

A roupa é do rei.

O nome do rei é Rui.

O rei nadou no rio.

Complete:

O _____ é do _____.

O _____ do rei é _____.

O rei _____ no _____.

Complete as famílias:

d

m

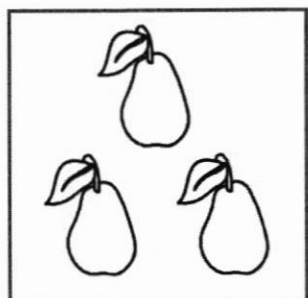
p

n

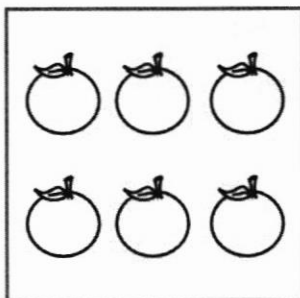
r

Ditado:


Observe cada quadro e efetue as subtrações:



$3 - 2 = \underline{\quad}$




$6 - 3 = \underline{\quad}$



$8 - 3 = \underline{\quad}$

Faça um conjunto com uma dezena de bolas.

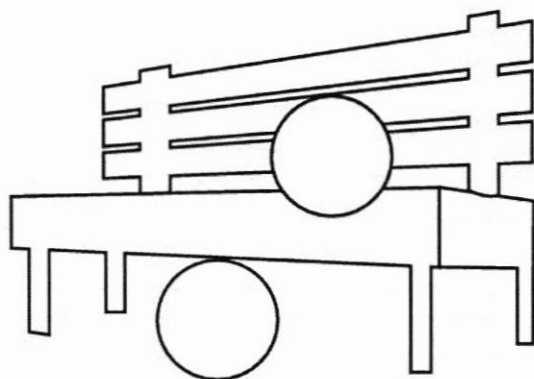


Escreva os números em ordem crescente de 0 até 30.

0 - _____
 10 - _____
 20 - _____

Pinte as bolas assim:

- de vermelho a que está em cima do banco;
- de verde a que está embaixo do banco.



Para Estudar!

16/06

n N na - ne - ni - no - nu - não -

dama

piano

menina

Nádia

nome

danone

pomada

Neide

anão

navio

avenida

Noemia

pena

noiva

novidade

Noé

neve

veneno

dominó

Dione

18/06

Uma boa neta

Ana é a neta do vovô Nido.

Ela é uma menina dedicada.

Ana deu aveia e mamão ao vovô.

Vovô Nido ama a neta Ana.

r R ra - re - ri - ro - ru - rã -

rádio

rua

raio

remédio

19/06

rede

rei

rodo

roda

ruiva

rato

remo

roupa

raiva

rodada

Rui

Roma

O rato

Para o dia: $\frac{22}{06}$

Rui ouvia rádio e viu o rato

O rato veio da rua e roeu a rede.

A mamãe viu a rede roída.

O rato rói, rói.

Para o dia: $\frac{23}{06}$

O rei deu o dominó ao menino.

Adão deu papá de mamão ao nenê.

Diva viu o rádio novo do rei.

O vovô deu uma moeda ao Ivo.

A roupa do rei é nova.